

Statistieken 2022  
Dienst Overmatige Schuldenlast



**FOD Economie, K.M.O., Middenstand en Energie**

Vooruitgangstraat 50

1210 Brussel

Ondernemingsnummer: 0314.595.348



○ 0800 120 33 (gratis nummer)



○ [facebook.com/FODEconomie](https://www.facebook.com/FODEconomie)



○ [@FODEconomie](https://twitter.com/FODEconomie)



○ [linkedin.com/company/fod-economie](https://www.linkedin.com/company/fod-economie) (tweetalige pagina)



○ [instagram.com/fodeco](https://www.instagram.com/fodeco)



○ [youtube.com/user/FODEconomie](https://www.youtube.com/user/FODEconomie)



○ <https://economie.fgov.be>

Verantwoordelijke uitgever:

Séverine Waterbley

Voorzitter van het Directiecomité

Vooruitgangstraat 50

1210 Brussel

Internetversie

## Inhoudstafel

1.	Inleiding .....	4
2.	Verdeling van de inkomsten in 2022 .....	5
3.	Evolutie van de inkomsten sinds 2017 .....	6
4.	Evolutie van het aantal behandelde terugbetalingsdossiers sinds 2013 .....	7
5.	Uitgaven 2022 .....	8
5.1.	Verdeling van de bedragen per taalrol in 2022 .....	8
5.2.	Verdeling van het aantal dossiers per taalrol in 2022 .....	8
5.3.	Verdeling van de bedragen per gerechtelijk arrondissement in 2022 .....	9
5.4.	Verdeling van het aantal dossiers per gerechtelijk arrondissement in 2022 .....	10
5.5.	Gemiddelde bedrag van een aanvraag per arrondissement in 2022 .....	11
6.	Verdeling van de tussenkomst van de FOD Economie in functie van het totaal aantal lopende collectieve schuldenregelingen in 2022 per gerechtelijk arrondissement .....	12

## Lijst van afbeeldingen

Diagram 1 - Evolutie van het inkomstenbedrag per jaar .....	6
Diagram 2 - Evolutie van het aantal door de FOD Economie goedgekeurde aanvragen per jaar ...	7
Diagram 3 - Bedrag per taalrol .....	8
Diagram 4 - Aantal dossiers per taalrol .....	8
Diagram 5 - Bedrag per gerechtelijk arrondissement .....	9
Diagram 6 - Aantal dossiers per arrondissement .....	10
Diagram 7 - Gemiddeld bedrag van een aanvraag per arrondissement .....	11
Diagram 8 - Verdeling van de tussenkomst van de FOD Economie in functie van het totaal aantal lopende collectieve schuldenregelingen in 2022 per gerechtelijk arrondissement .....	12

# 1. Inleiding

Vanaf het begin van de opstelling van de wet van 5 juli 1998 betreffende de collectieve schuldenregeling en de mogelijkheid van verkoop uit de hand van de in beslag genomen onroerende goederen, rees de vraag naar de dekking van de erelonen, kosten en emolumenten van de schuldbemiddelaars.

Om die reden werd een begrotingsfonds<sup>1</sup> opgericht<sup>2</sup>, het Fonds ter bestrijding van de Overmatige Schuldenlast<sup>3</sup>.

De opdrachten van het Fonds zijn:

- De betaling van erelonen, emolumenten en kosten van de schuldbemiddelaar, mits er aan bepaalde voorwaarden is voldaan (*cf. infra*);
- De financiering van maatregelen betreffende informatie en sensibilisering inzake overmatige schuldenlast<sup>4</sup>.
- Er werd een Begeleidingscomité opgericht binnen het Fonds, dat een verslag opstelt over de werking van het Fonds ter attentie van de ministers bevoegd voor Economie, Justitie, Begroting en Financiën<sup>5</sup>.

Dat Begeleidingscomité is samengesteld uit:

- een leidend ambtenaar aangeduid door de minister van Economie, die het voorzitterschap waarneemt;
- een ambtenaar van de FOD Economie, aangeduid door de minister bevoegd voor Economie;
- een ambtenaar van de FOD Justitie, Bestuur Burgerlijke Wetgeving en Erediensten, aangeduid door de minister bevoegd voor Justitie;
- een lid aangeduid door de Nationale Bank van België;
- een lid aangeduid door de Belgische Vereniging van Banken en een lid aangeduid door de Beroepsvereniging van het Krediet, die niet tot een kredietinstelling behoort;
- een lid aangeduid door de Orde van Vlaamse Balies en een lid aangeduid door *Ordre des barreaux francophones et germanophone*;
- een lid aangeduid door de Nationale Kamer van Gerechtsdeurwaarders;
- een lid aangeduid door de Koninklijke Federatie van Belgische Notarissen;

---

<sup>1</sup> In de betekenis van artikel 45 van de wetten op de Rijkscomptabiliteit, gecoördineerd op 17 juli 1991.

<sup>2</sup> Art. 20 en volgende van de wet van 5 juli 1998 betreffende de collectieve schuldenregeling en de mogelijkheid van verkoop uit de hand van de in beslag genomen onroerende goederen; koninklijk besluit van 9 augustus 2002 tot regeling van de werking van het Fonds ter bestrijding van Overmatige Schuldenlast.

<sup>3</sup> Hierna: "*Het Fonds*".

<sup>4</sup> Art. 20 § 3, van de wet van 5 juli 1998.

<sup>5</sup> Art. 20 § 1, derde lid, van de wet van 5 juli 1998, art. 6 § 2 van het koninklijk besluit van 9 augustus 2002.

- een lid aangeduid door de Vereniging van Belgische Steden en Gemeenten<sup>6</sup>.

Aanvankelijk werd het Fonds hoofdzakelijk gefinancierd door één categorie van schuldeisers, namelijk de kredietinstellingen.

Het was onmogelijk om alle opdrachten van het Fonds financieel te dragen, in het bijzonder de opdracht met betrekking tot de terugbetaling van de erelonen van de bemiddelaars. Dat leidde tot de invoering van verschillende bepalingen in de programmawet van 23 december 2009, die de financiering wijzigden door aan de kredietinstellingen andere bijdragende partijen toe te voegen, namelijk: het Belgisch Instituut voor Postdiensten en Telecommunicatie (BIPT), de Autoriteit voor Financiële Diensten en Markten (FSMA) en de Kansspelcommissie<sup>7</sup>.

De programmawet van 26 december 2015 heeft het Fonds ter bestrijding van Overmatige Schuldenlast afgeschaft. Voortaan is de FOD Economie, en meer bepaald de dienst Overmatige Schuldenlast, verantwoordelijk is voor de betaling van de erelonen, kosten en emolumenten van de bemiddelaars. De bevoegdheden met betrekking tot de opdrachten van het Fonds en de wettelijke bepalingen zijn sindsdien nagenoeg ongewijzigd gebleven.

## 2. Verdeling van de inkomsten in 2022

Voor het jaar 2022 zijn de inkomsten van de dienst Overmatige Schuldenlast als volgt verdeeld:

- Bijdragen kredietgevers NL	1.796.167,00 EUR
- Bijdragen kredietgevers FR	2.405.990,00 EUR

- Bijdrage BIPT	1.200.000,00 EUR
- Bijdrage FSMA	600.000,00 EUR
- Bijdrage Kansspelcommissie	200.000,00 EUR
<b>TOTAL</b>	<b>6.202.157,00 EUR</b>

<sup>6</sup> Art. 20 § 4, van de wet van 5 juli 1998.

<sup>7</sup> Art. 20 § 2 eerste lid, 1<sup>o</sup> tot 4<sup>o</sup> van de wet van 5 juli 1998.

### 3. Evolutie van de inkomsten sinds 2017

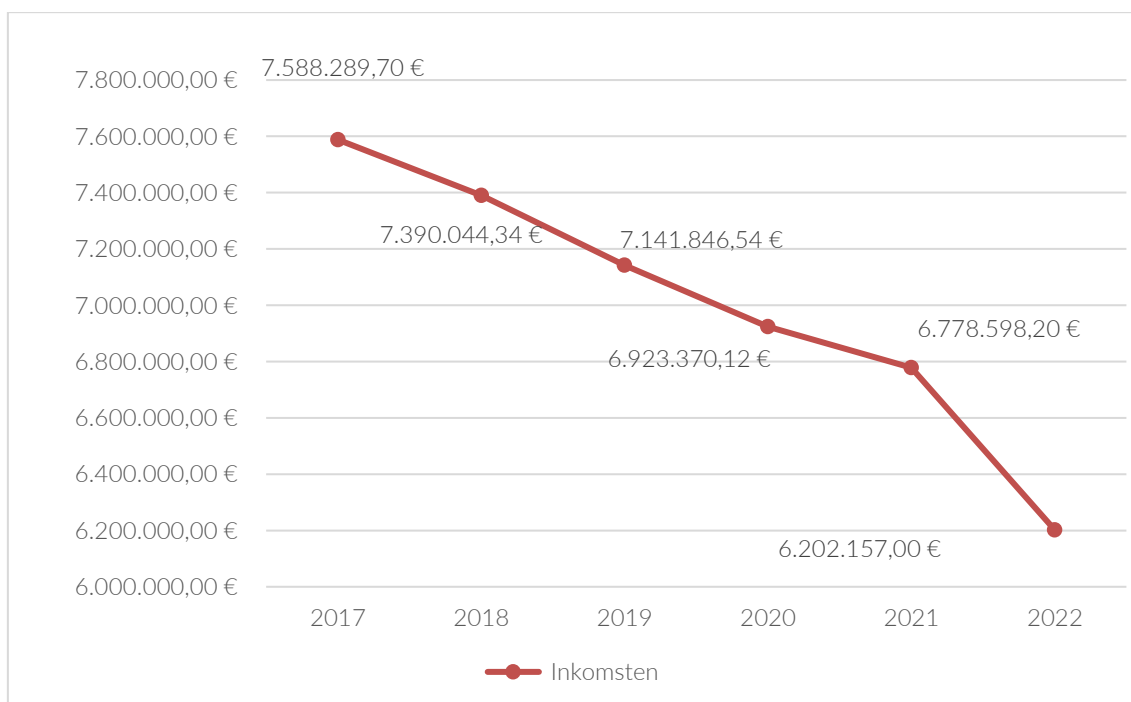


Diagram 1 - Evolutie van het inkomstenbedrag per jaar

Aangezien de bijdrage van de kredietgevers wordt berekend op basis van een coëfficiënt die wordt toegepast op het bedrag van de achterstallige betalingen van overeenkomsten voor hypothecair en consumentenkrediet voor het voorgaande jaar, zou de daling van dit bedrag over de jaren een indicator kunnen zijn van een neerwaartse trend in de moeilijkheden van huishoudens om hun leningen terug te betalen. Uit de statistieken van 2022 van de Centrale voor Kredieten aan Particulieren blijkt immers dat het aantal overeenkomsten met achterstallige betalingen reeds enkele jaren daalt.

#### 4. Evolutie van het aantal behandelde terugbetalingsdossiers sinds 2013

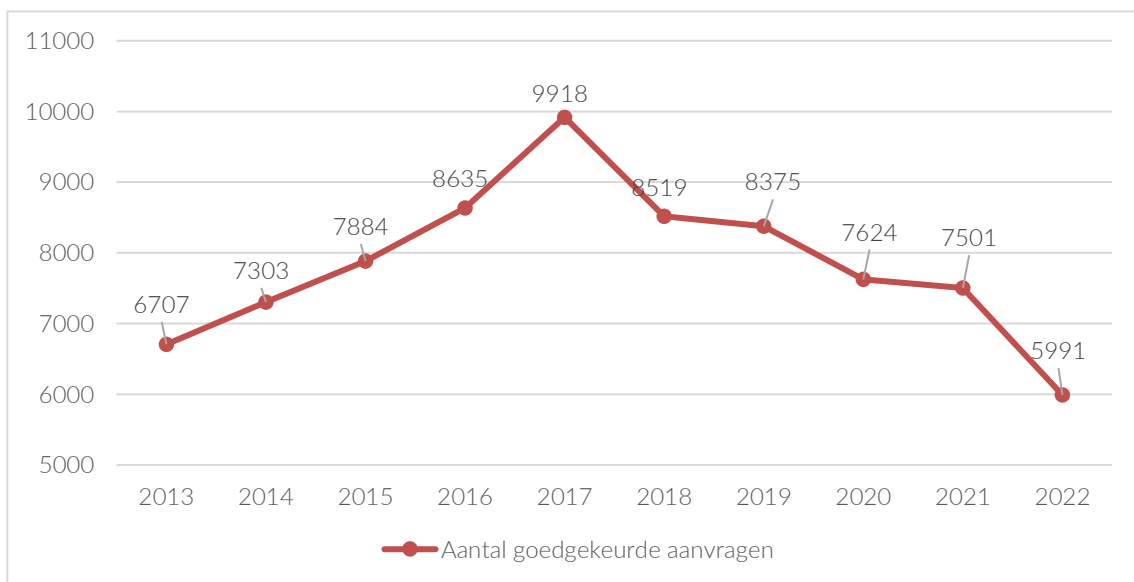


Diagram 2 - Evolutie van het aantal door de FOD Economie goedgekeurde aanvragen per jaar

Wat betreft het aantal aanvragen dat werd behandeld door de dienst Overmatige Schuldenlast in 2022, stellen we vast dat de dalende trend die sinds 2018 wordt waargenomen, zich voortzet. Dat stemt perfect overeen met de evolutie van het aantal collectieve schuldenregelingen, dat eveneens daalt sinds 2016, en met de evolutie van het aantal nieuwe berichten van toelaatbaarheid tot de collectieve schuldenregeling, dat blijft dalen sinds 2013.

## 5. Uitgaven 2022

### 5.1. Verdeling van de bedragen per taalrol in 2022

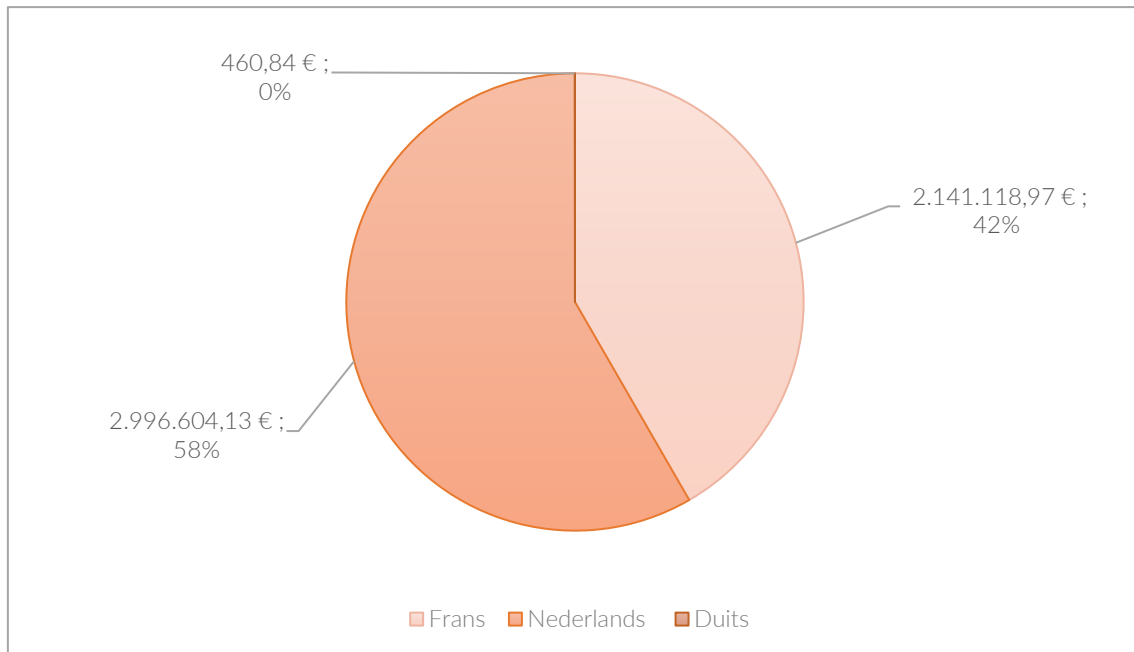


Diagram 3 - Bedrag per taalrol

### 5.2. Verdeling van het aantal dossiers per taalrol in 2022

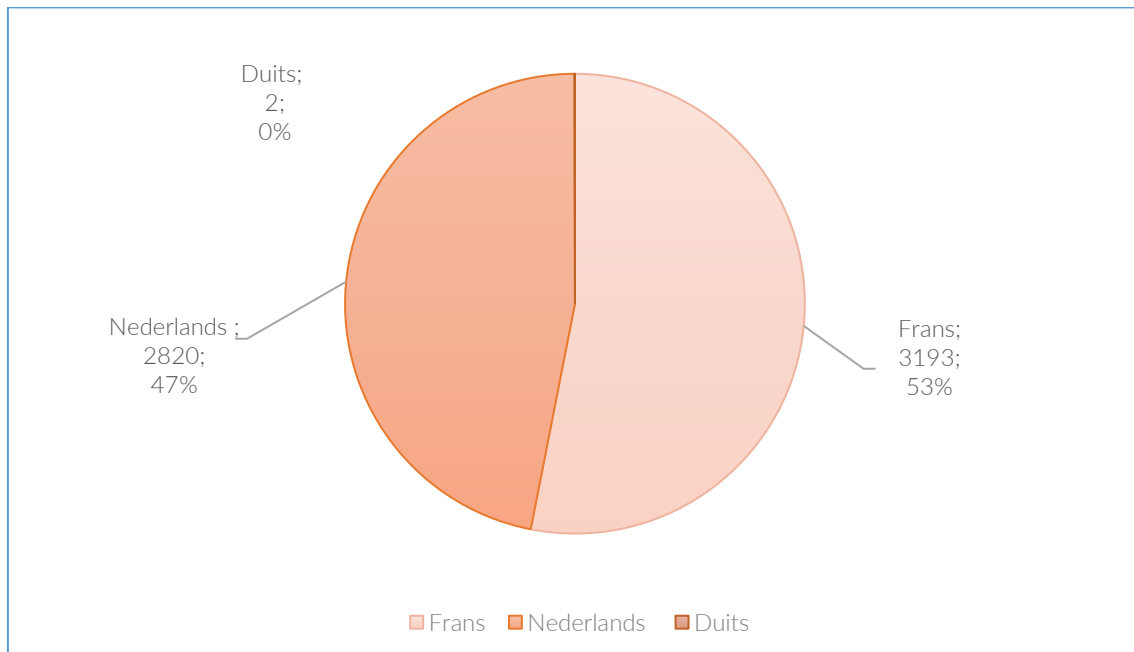


Diagram 4 - Aantal dossiers per taalrol



### 5.3. Verdeling van de bedragen per gerechtelijk arrondissement in 2022

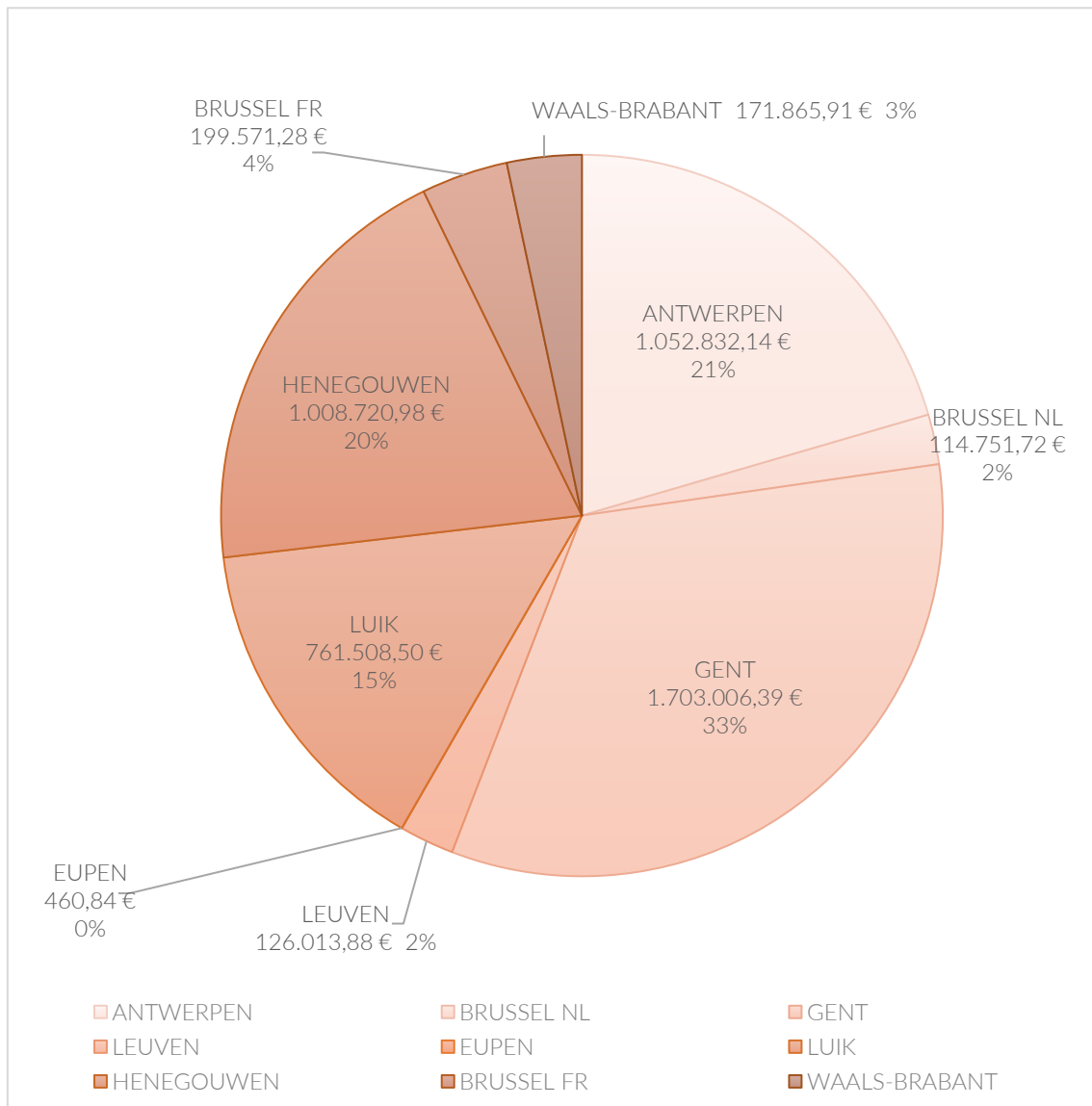


Diagram 5 - Bedrag per gerechtelijk arrondissement

#### 5.4. Verdeling van het aantal dossiers per gerechtelijk arrondissement in 2022

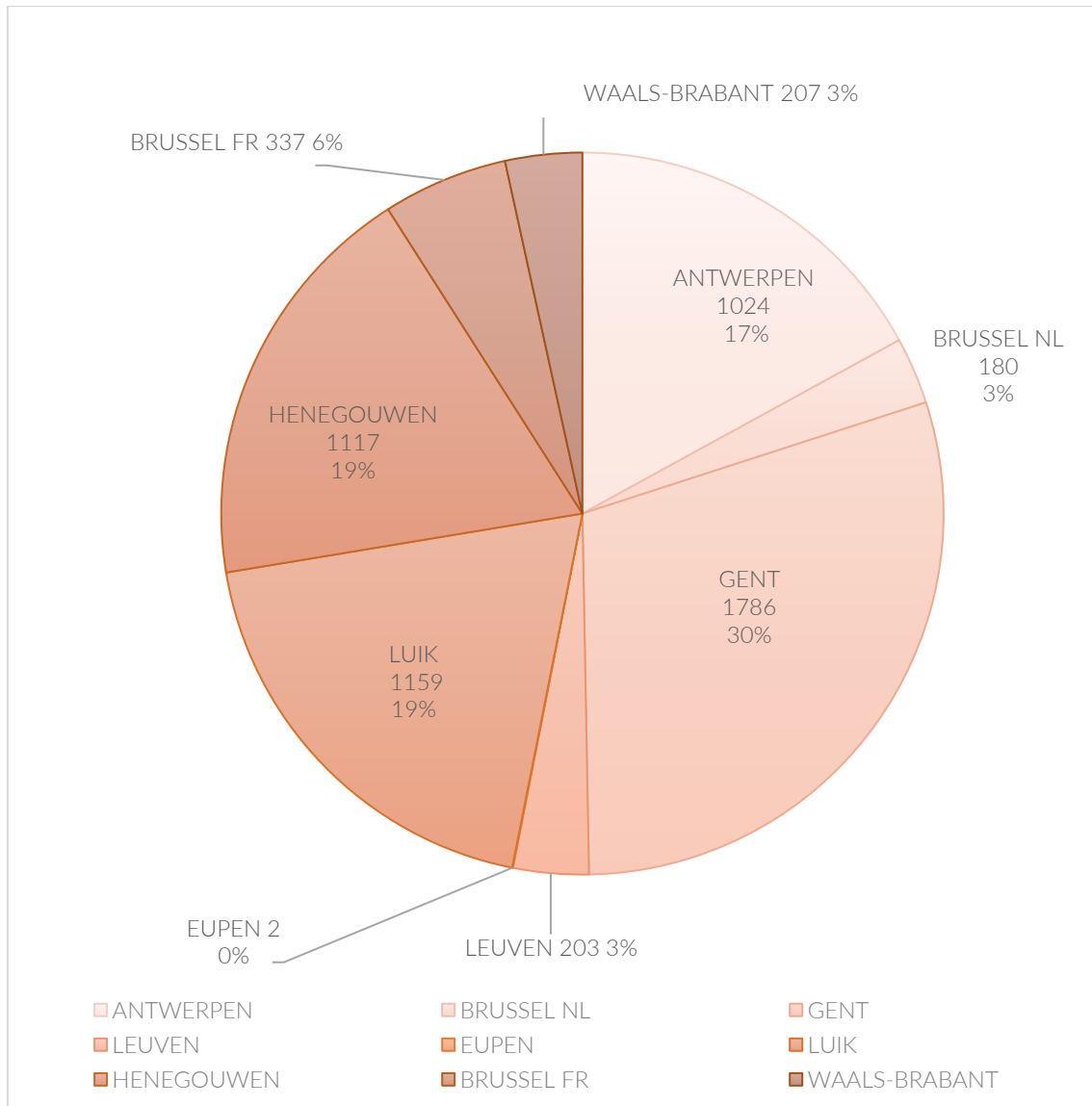


Diagram 6 - Aantal dossiers per arrondissement

### 5.5. Gemiddelde bedrag van een aanvraag per arrondissement in 2022

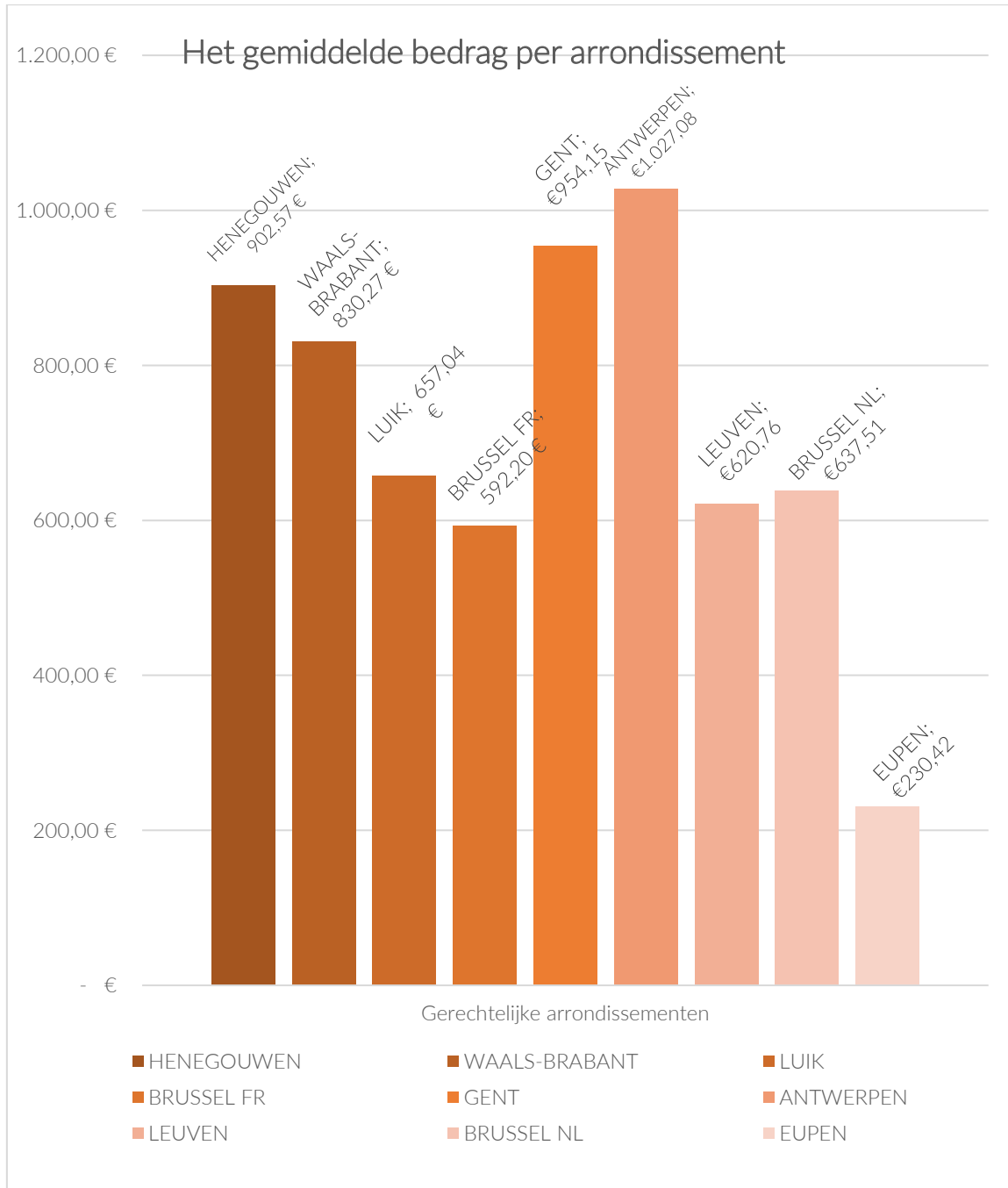


Diagram 7 - Gemiddeld bedrag van een aanvraag per arrondissement

6. Verdeling van de tussenkomst van de FOD Economie in functie van het totaal aantal lopende collectieve schuldenregelingen in 2022 per gerechtelijk arrondissement.

Gerechtelijk arrondissement	INPUT CSR <sup>8</sup> = BERICHT LOPEND OP 1/01/2021 + NIEUW BERICHT 2022 <sup>9</sup>	Bedrag toegekend door de FOD Economie in 2022	Δ Bedrag/INPUT
Antwerpen	12.779	1.051.726,56 €	82,30 €
Brussel FR	3.357	199.571,28 €	59,45 €
Brussel NL	2.825	114.751,72 €	40,62 €
Leuven	2.442	126.013,88 €	51,60 €
Waals-Brabant	1.960	171.865,91 €	87,69 €
Gent	17.441	1.704.111,97 €	97,71 €
Eupen	125	460,84 €	3,69 €
Luik	14.139	761.508,50 €	53,86 €
Henegouwen	9.775	1.008.173,28 €	103,14 €
<b>Nationaal totaal</b>	<b>64.843</b>	<b>5.138.183,94 €</b>	<b>79,24 €</b>

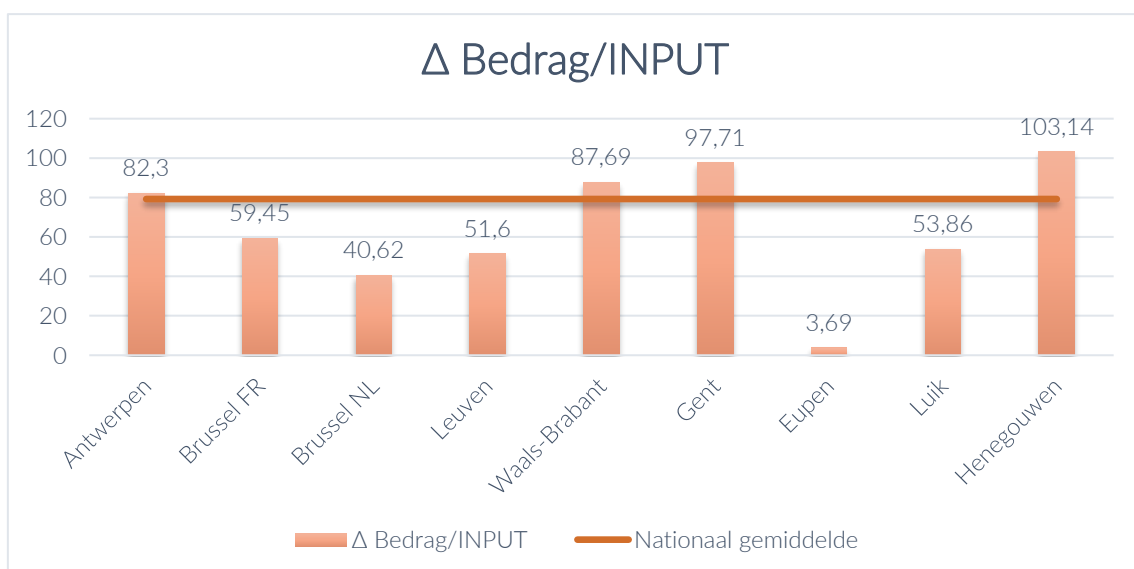


Diagram 8 - Verdeling van de tussenkomst van de FOD Economie in functie van het totaal aantal lopende collectieve schuldenregelingen in 2022 per gerechtelijk arrondissement

<sup>8</sup> Op basis van statistieken in 2022 van de steundienst van de hoven en rechtbanken - ARTT

<sup>9</sup> exclusief de uittredingen uit CSR in 2022