

Wie füllt man das Online-Antragsformular für die Pelletprämie von 250 Euro für ein Miteigentum oder eine Wohnanlage aus?

Anleitung

Diese Anleitung bezieht sich auf den Online-Antrag für ein Miteigentum oder eine Wohnanlage.

Wenn Sie einen Antrag für eine individuelle Wohnung stellen möchten, sehen Sie sich bitte die Anleitung „Wie füllt man das Online-Antragsformular für die Pelletprämie von 250 Euro für eine individuelle Wohnung aus?“ an.



FÖD Wirtschaft, K.M.B., Mittelstand und Energie

Rue du Progrès 50

1210 Brüssel

Unternehmensnummer: 0314.595.348

 0800 120 33 (kostenlos)

 facebook.com/SPFEco

 [@SPFEconomie](https://twitter.com/SPFEconomie)

 linkedin.com/company/fod-economie

 instagram.com/spfec0

 youtube.com/user/SPFEconomie

 <https://economie.fgov.be>

Verantwortliche Herausgeberin:

Séverine Waterbley

Vorstandsvorsitzende des Direktionsausschusses

Rue du Progrès 50

1210 Brüssel

Internet Version

Diese Anleitung wird Sie Schritt für Schritt begleiten, damit Sie Ihren Antrag auf eine Pelletprämie von 250 Euro korrekt ausfüllen können.

1. Bevor Sie das Formular ausfüllen

Bitte halten Sie Ihren Personalausweis oder Ihr Smartphone bereit.

Halten Sie auch die Unternehmensnummer/ZDU-Nummer des Miteigentums bereit. Diese Informationen werden in der Regel im gemeinsamen Eingangsbereich und in den Unterlagen der Immobilie in Miteigentum erwähnt.

Anmerkungen

Bei Anträgen für Miteigentum müssen weniger Felder ausgefüllt werden.

Im Gegensatz zum Antragsformular für eine individuelle Wohnung müssen Sie dem Online-Formular keine eingescannte Rechnung und keinen Zahlungsnachweis beifügen. Diese Unterlagen werden dem FÖD Wirtschaft von den Verwaltern des Miteigentums zur Verfügung übermittelt.

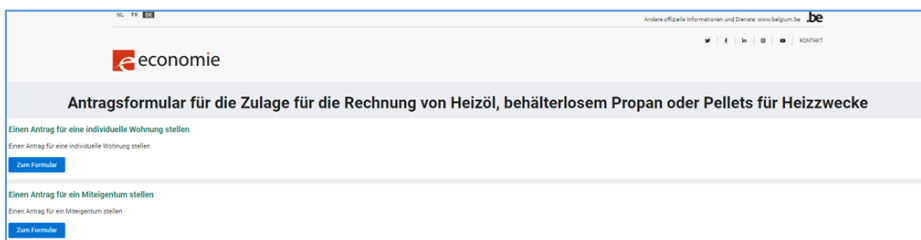
2. Öffnen Sie das Online-Formular

Geben Sie die URL chequepellets.economie.fgov.be in Ihrem Webbrowser ein.

Es erscheint der folgende Bildschirm:

Sie haben die Wahl zwischen

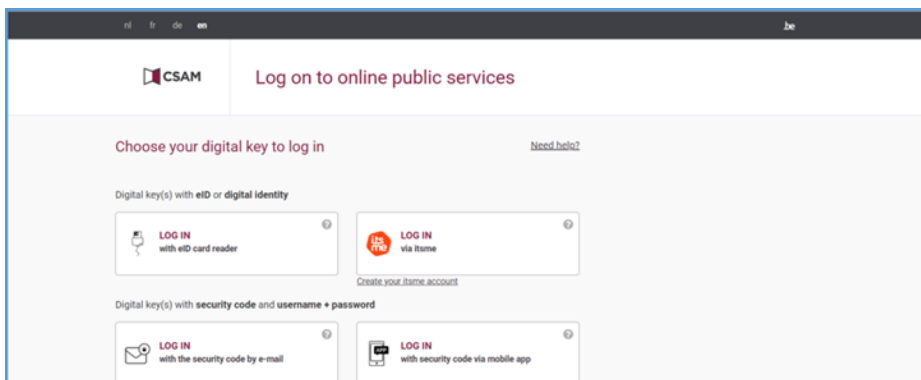
- der Eingabe eines Antrags für eine individuelle Wohnung
- der Eingabe eines Antrags für ein Miteigentum



Klicken Sie auf die Schaltfläche „Zum Formular“, um Ihren Antrag für ein Miteigentum auszufüllen.

3. Melden Sie sich an

Es erscheint der folgende Bildschirm:



Melden Sie sich an:

- mit Ihrem Personalausweis über ein eID-Kartenleser
- oder über itsme

4. Wählen Sie das Formular für die Pelletprämie

Es erscheint der folgende Bildschirm:

Klicken Sie auf die Schaltfläche „Zum Formular“ unter „Antragsformular für die Zulage für die Rechnung von Pellets“, um Ihren Antrag für ein Miteigentum auszufüllen.

5. Füllen Sie das Formular aus

Es erscheint ein Bildschirm mit Ihren persönlichen Daten:

- Ihrer Nationalregisternummer
- Ihrem Vor- und Familiennamen
- Ihrer Adresse

5.1. Ihren Kontaktdaten

Sie können das Formular ergänzen mit

- Ihrer E-Mail-Adresse,
- Telefonnummer,
- Kontonummer

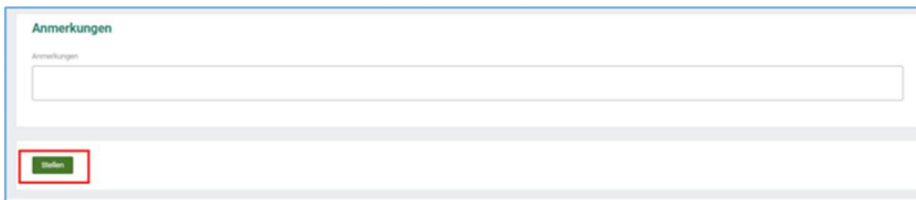
5.2. Informationen über das Miteigentum

Geben Sie unter „Miteigentum“ ein:

- den Namen des Miteigentums
- die ZDU-Nummer des Miteigentums (d. h. die bei der Zentralen Datenbank für Unternehmen registrierte Unternehmensnummer). Diese finden Sie:
 - entweder auf den Dokumenten Ihres Miteigentums
 - oder auf den Dokumenten, die im Eingangsbereich Ihres Gebäudes aushängen.

5.3. Senden Sie Ihre Anmerkungen

Wenn Sie Anmerkungen haben, füllen Sie das Feld unter „Anmerkungen“ aus und klicken Sie dann auf „Einreichen“.



The screenshot shows a form titled "Anmerkungen" (Remarks). It features a text input field for entering remarks. Below the input field, there is a green button labeled "Einreichen" (Submit), which is highlighted with a red rectangular box.

6. Bestätigung der Einreichung des Antrags

Nachdem Sie Ihre Bewerbung korrekt eingegeben haben, erhalten Sie eine Bestätigung auf dem Bildschirm. Zu einem späteren Zeitpunkt erhalten Sie auch eine Bestätigung per E-Mail.

