




© Okea - Fotolia.com



Fonds voor de Analyse van Aardolieproducten  
Jaarverslag 2023



FOD Economie, K.M.O., Middenstand en Energie

Vooruitgangstraat 50 – 1210 Brussel

Ondernemingsnr.: 0314.595.348



0800 120 33 (gratis nummer)



FODEconomie



@fodeconomie



[linkedin.com/company/fod-economie](https://www.linkedin.com/company/fod-economie) (tweetalige pagina)



[instagram.com/fodeconomie](https://www.instagram.com/fodeconomie)



[youtube.com/user/FODEconomie](https://www.youtube.com/user/FODEconomie)



[economie.fgov.be](http://economie.fgov.be)

**Verantwoordelijke uitgever:**

Séverine Waterbley

Voorzitter van het Directiecomité

Vooruitgangstraat 50 – 1210 Brussel

Internetversie

178-24



# 1. Opdrachten en activiteiten van het Fonds Fapetro

De dienst Aardolie en Fapetro van de Algemene Directie Energie voert de opdracht uit die is toegekend aan het budgettair Fonds Fapetro (Fonds voor de analyse van Aardolieproducten). Die opdracht bestaat erin te waken over de kwaliteit van de aardolieproducten die op de Belgische markt worden gebracht en daarover systematisch toezicht te houden.

Daartoe doorkruisen ambtenaren het land om stalen te nemen van aardolieproducten (gasolie-diesel gebruikt voor wegentoepassingen en niet voor de weg bestemde toepassingen, 95 RON, 98 RON, gasolie voor verwarming, lamppetroleum type B en C, diesel XTL en mariene gasolie). Vervolgens worden die stalen geanalyseerd door een of meerdere laboratoria om te bepalen of ze al dan niet voldoen aan de momenteel geldende normen.

De staalname vindt plaats in publieke stations, bij particulieren en bedrijven, en in primaire en secundaire depots.



## 2. Resultaten van de controles

Tabel 1 geeft het aantal stalen weer die in 2023 genomen zijn. De stalen zijn opgesplitst volgens de plaats van staalname.

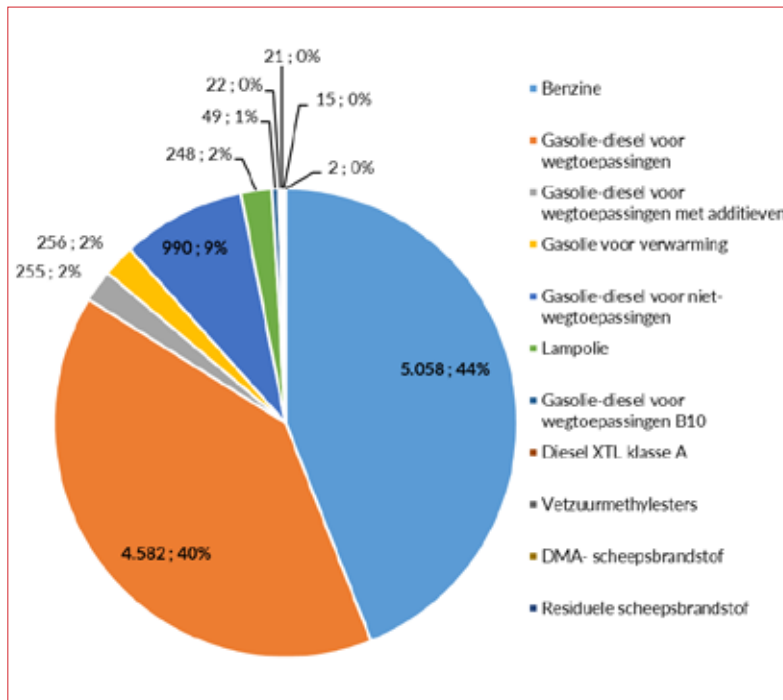
Tabel 1. Aantal in 2024 genomen stalen

Types staalnameplaatsen	Aantal genomen stalen
Publieke stations	9.359
Privépompen	1.491
Secundaire opslagplaatsen	379
Primaire opslagplaatsen	249
Scheepsbrandstof bunker	20

Bron: dienst Aardolie en Fapetro.

Grafiek 1 toont dat de verdeling van de soorten brandstof die door Fapetro in 2023 geanalyseerd zijn de verkoop weerspiegelt van de verschillende brandstoffen die op de Belgische markt zijn gebracht.

Grafiek 1. Verdeling per type motorbrandstof waarvan in 2023 een staal is genomen



Bron: dienst Aardolie en Fapetro.

In de publieke stations is de kwaliteit van de ter beschikking gestelde motorbrandstoffen bevredigend met een non-conformiteitsgraad van 5,51 % (tegenover 6,37 % in 2022). De vastgestelde overtredingen hebben hoofdzakelijk betrekking op het vlampunt, de dampspanning en het MON-octaangehalte.

Bij de privépompen is de kwaliteit van de bemonsterde brandstoffen eveneens bevredigend, met een non-conformiteitspercentage van ongeveer 7,51 % (tegenover 6,67 % in 2022), alle brandstoffen samengenomen. De parameters die het meest in gebreke blijken, zijn de oxidatiestabiliteit, het zwavelgehalte en de vetzuurmethylesters.

Bij de secundaire opslagplaatsen is de kwaliteit van de te leveren brandstoffen goed met een non-conformiteitsgraad van 2,11 % (tegenover 3,64 % in 2022), alle brandstoffen samengenomen. De parameters die het meest in gebreke blijken, zijn de dichtheid en de euromarker (SY 124). Laatstgenoemde heeft geen enkele impact op de brandstofkwaliteit, aangezien het gaat om een chemische marker met een louter fiscaal karakter. Als die parameter buiten beschouwing wordt gelaten, bedraagt de non-conformiteitsgraad 1,06 % (tegenover 2,81 % in 2022).

In de primaire opslagplaatsen is de kwaliteit van de ter beschikking gestelde motorbrandstoffen bevredigend met een non-conformiteitsgraad van 3,61 % (tegenover 3,54 % in 2022).

In depots die brandstoffen leveren voor verzending, zijn de parameters in kwestie oxidatiestabiliteit, uiterlijk en koolstofresidu..





## 3. Financiële balans

### 3.1. Financiële middelen

De inkomsten van het budgettair Fonds Fapetro zijn afkomstig van de bijdragen die door de operatoren betaald worden op de hoeveelheden aardolieproducten die ze verkopen op de Belgische markt en van de administratiekosten die betaald worden door de verantwoordelijken die een product hebben geleverd waarvan de kwaliteit niet conform is.

Tabel 2. Inkomsten en uitgaven per kwartaal in 2023

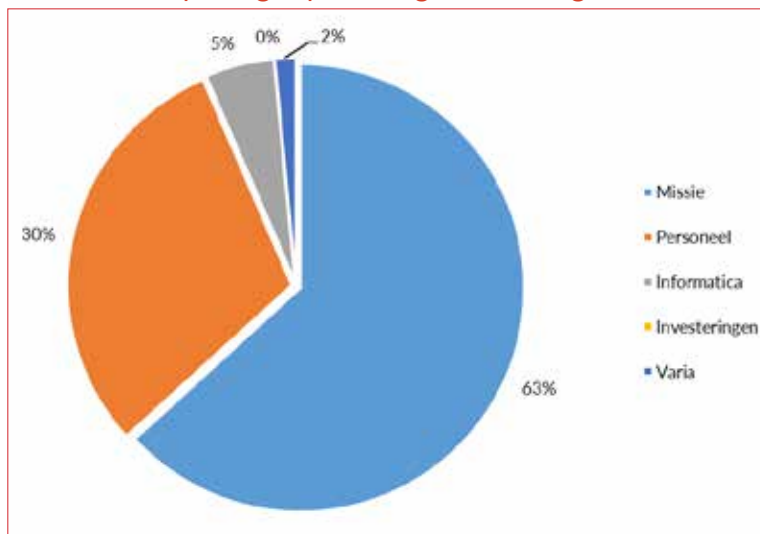
*In euro.*

	<b>Inkomsten</b>	<b>Uitgaven</b>
Q1	804.807,91	402.726,327
Q2	828 685,72	653 799,375
Q3	781.895,62	519.900,082
Q4	683 560,61	603 423,705
<b>Totaal</b>	<b>3.098.949,86</b>	<b>2.179.896,89</b>

Bron: Dienst Aardolie en Fapetro

De uitgaven van het Fonds omvatten alle kosten voor de organisatie van de controle op de kwaliteit van de aardolieproducten. Het gaat om uitgaven voor de kosten van de brandstof bij de staalname, de kosten voor de analyse van de stalen, de aankoop van specifiek noodzakelijk materieel, de lonen en de personeels- en logistieke kosten.

Grafiek 2. Uitsplitsing in percentage van de uitgaven in 2023



Bron: dienst Aardolie en Fapetro.

### 3.2. HR-middelen

Voor de uitvoering van zijn opdracht beschikt het begrotingsfonds Fapetro over 12,1 voltijdsequivalenten (vte) die als volgt zijn verdeeld:

- Staalnemers: 4,6 vte
- Administratief personeel: 6,5 vte
- Hiërarchisch verantwoordelijke: 1 vte





## 4. Conclusie

De dienst Aardolie en Fapetro is sinds maart 2013 geaccrediteerd (nr. 490) als keuringsinstelling volgens de norm NBN EN ISO 17020.

De dienst stelt vast dat de kwaliteit van de aardolieproducten die in 2023 op de Belgische markt verdeeld werden, vergelijkbaar is met de kwaliteit die in 2022 is vastgesteld. De lichte verslechtering bij de publieke stations van vorig jaar houdt echter aan. Die verslechtering is gedeeltelijk te wijten aan de toename van de op het grondgebied verkochte hoeveelheid benzine, waardoor het risico van kruisbesmetting toeneemt.

De dienst Aardolie en Fapetro is van oordeel dat de kwaliteit (onder een drempel van 5,61 % non-conformiteiten) van de op de Belgische markt verdeelde aardolieproducten bevredigend is.







FOD Economie, K.M.O., Middenstand en Energie

Vooruitgangstraat 50  
1210 Brussel  
Ondernemingsnummer: 0314.595.348  
[economie.fgov.be](http://economie.fgov.be)