

Hoe vult u de online rapportagefile voor beheerders van gemeenschappelijke eigendommen (syndici) in?

Handleiding

Deze handleiding gaat over de gegevens die beheerders van gemeenschappelijke eigendommen moeten verstrekken voor de toekenning van de verwarmingstoelage van 225 euro.

U krijgt stap voor stap begeleiding om uw gegevensrapportage correct te voltooien.


Voor u het formulier invult

Neem uw identiteitskaart of uw smartphone bij de hand.

1. Open het online rapportageplatform

Typ de URL <https://www.fuelpremium.be/> in uw webbrowser.

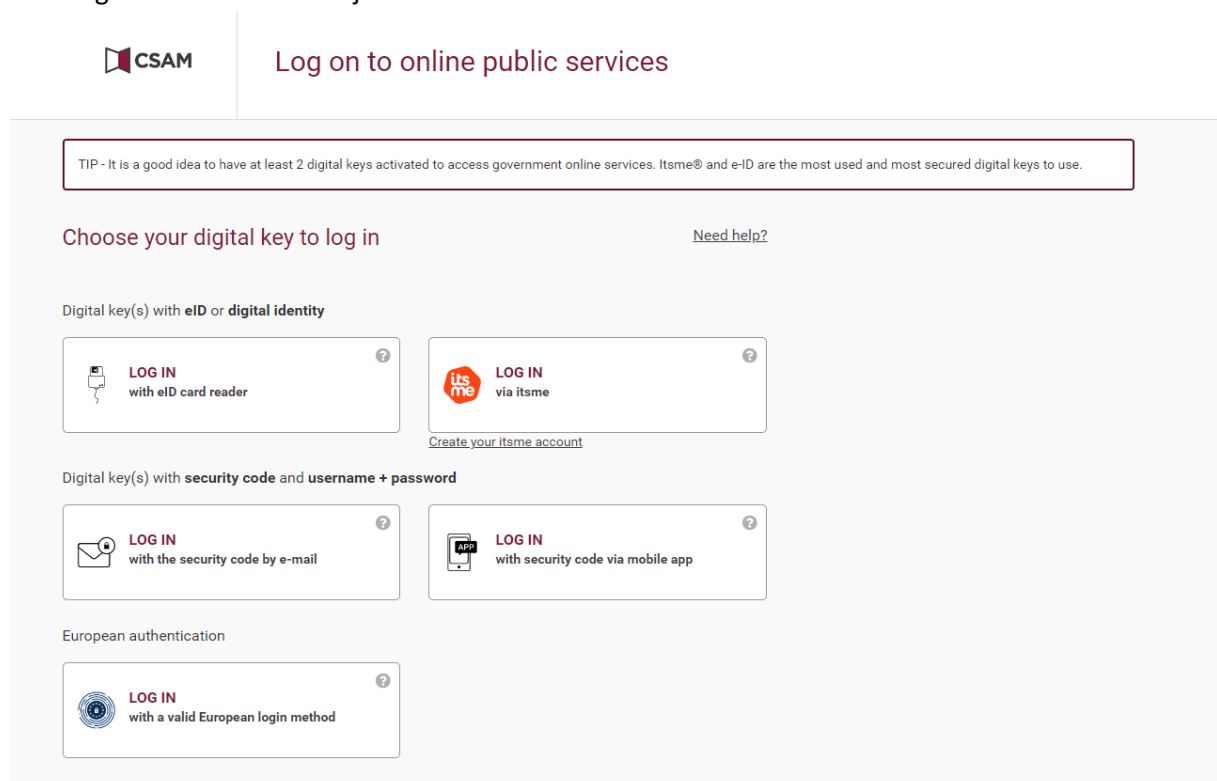
Het onderstaande scherm verschijnt:



Selecteer uw voorkeurstaal en klik op de knop “klik hier om te authenticeren”.

2. Meld u aan

Het volgende scherm verschijnt.



Meld u aan :

- met uw identiteitskaart via een eID-lezer
- of via itsme

3. Maak een nieuw account aan

Het volgende scherm verschijnt. Klik

op de knop "Nieuwe account".

NL FR DE

economie .be

Login

Gebruiker

Geef gebruikersnaam in

Wachtwoord

Geef wachtwoord in

Login

Wachtwoord vergeten

Nieuwe account

Het volgende scherm verschijnt. Duid "Ja" aan zodat deze knop blauw oplicht en klik op de knop "Volgende".

NL FR DE

economie .be

Aanmaken van een nieuw account

Wenst u in te loggen als LEVERANCIER?

Nee Ja

Wenst u in te loggen als BEHEERDER VAN GEMEENSCHAPPELIJK EIGENDOMMEN ?

Nee Ja

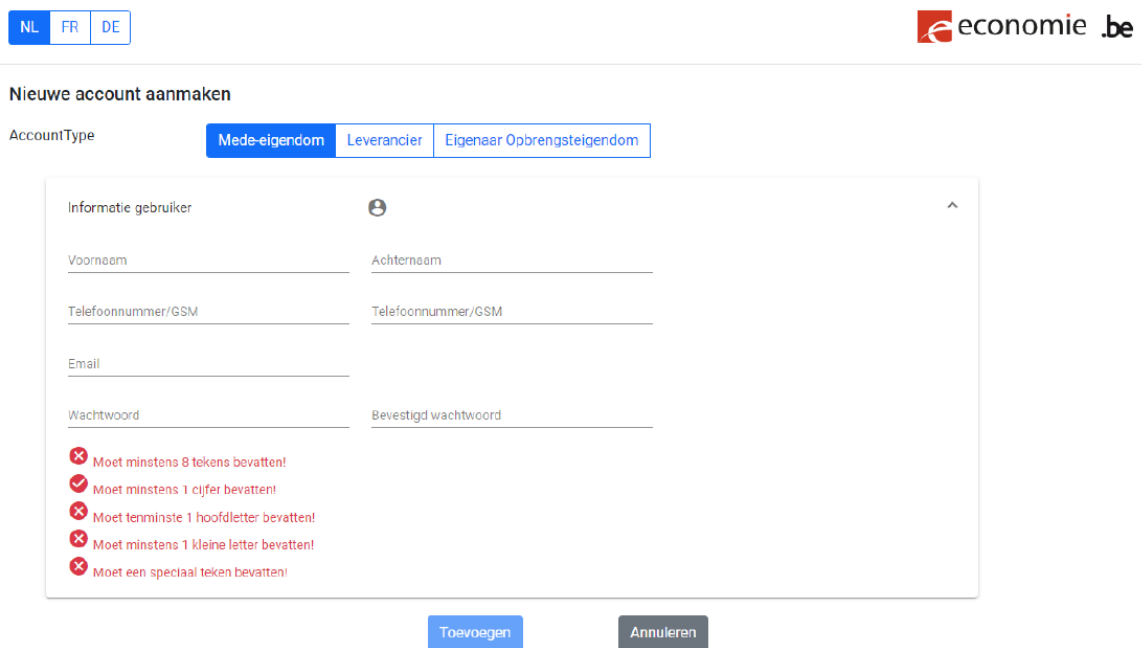
Volgende

Het volgende scherm verschijnt.

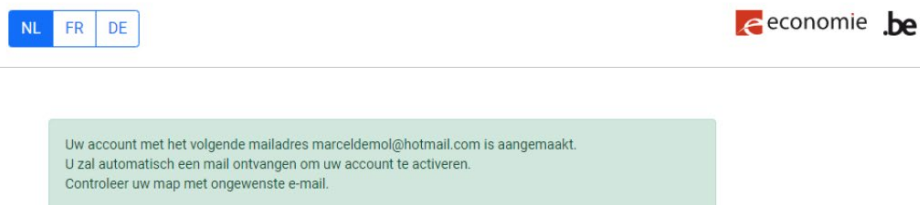
Vul alle velden in:

- Informatie gebruiker
 - Voor- en achternaam
 - Telefoonnummer (2 keer)
 - E-mailadres
 - Wachtwoord (2 keer)

Klik op de knop "Toevoegen".



Het volgende scherm verschijnt. Verifieer of u de activatiemail kan terugvinden in uw mailbox. Verifieer ook steeds uw ongewenste e-mails of spamfolder.



Indien u de activatiemail heeft teruggevonden, kan u zien dat het onderstaande bericht verschijnt. Klik op de knop "Activate" of kopieer en plak de link in uw internetbrowser.

Click on the following URL to activate your account:

[Activate](#)

If the link doesn't work, please copy paste the following url in the browser:

<http://localhost:4200/accountsyndicactivation?nn=76121213921&key=8cf02f31-c56d-47e5-89f4-6bf3b65de149>

De URL brengt u terug naar de Fuel Premium applicatie : <https://www.fuelpremium.be/>. Het onderstaande scherm verschijnt.

Klik op "Terug naar de inlogpagina"

NL FR DE

economie .be

Account is geactiveerd

Terug naar de inlogpagina

4. Log in op uw account

Op de pagina <https://www.fuelpremium.be/> verschijnt het volgende scherm.

Vul uw gebruikersnaam en wachtwoord in.

Klik op de "Login" knop.

NL FR DE

economie .be

Login

Gebruiker

Geef gebruikersnaam in

Wachtwoord

Geef wachtwoord in

Login

Wachtwoord vergeten

Nieuwe account

5. Voeg uw verklaring van mede-eigendom toe


Vul alle velden in:

- KBO-nummer van de mede-eigendom-naam van de mede-eigendom
- KBO-nummer van de leverancier van de stookolie/propaan-naam van de leverancier
- klantnummer van de mede-eigendom bij de leverancier
- adres van de gemeenschappelijke eigendom (postcode, stad, straat, huisnummer, busnummer)
- leveringsdatum -soort energie (olie of propaan)
- factuurnummer-factuurdatum-IBAN-nummer waarmee de factuur is betaald

Voeg de factuur toe.

Voeg het bewijs van betaling toe.

Klik op "Toevoegen".

 Stookoliecheque – Propaan

Nieuwe mede-eigendom verklaring

Lijst mede-eigendom verklaringen

Nieuwe mede-eigendom verklaring

Mede-eigendom KBO-nummer BExxxxxxxxxx	Naam mede-eigendom	
KBO-nummer leverancier BExxxxxxxxxx	Naam leverancier	
Klantnummer		
Postcode	Gemeente/Stad	
Straatnaam	Gelieve het nummer in te geven	Bus
Leveringsdatum	Type energie	
Factuurnummer	Factuurdatum	IBAN factuur

Gelieve de factuur en het bewijs van betaling in pdf-formaat op te laden. U kunt beide documenten in één of in twee bestanden opladen.
Selecteer het te importeren bestand (max 2MB)

Selecteer het te importeren bestand (max 2MB)

6. Bekijk uw verklaringen van mede-eigendom

Ga naar uw account op <https://www.fuelpremium.be/>. Klik op de knop "Lijst mede-eigendom verklaringen".

Het onderstaande scherm verschijnt. Om alle verklaringen te bekijken die u hebt ingevoerd, klikt u op de knop "Zoeken".

The screenshot shows the 'Lijst mede-eigendom verklaringen' (List of joint ownership declarations) search interface on the website 'economie.be'. The page title is 'Stookoliecheque - Propane'. The search criteria are as follows:

- KBO-nummer leverancier:** Geef het KBO-nummer van de lev
- KBO-nummer mede-eigendom:** Geef het KBO-nummer van de m
- Klantnummer:** Geef het klantnummer in
- id:** Geef de id
- Factuurnummer:** Geef het factuurnummer in te
- IBAN factuur:** Geef de IBAN op de factuur in
- Is fout:** Alles (dropdown menu)

Buttons: Zoeken, Nieuw zoekopdracht, New aanvraag

Bereken	Bestand 1	Bestand 2	id	is fout	KBO-nummer mede-eigendom	KBO-nummer leverancier	Klantnummer	Factuurnummer	IBAN factuur	Aangemaakt door	Aangemaakt/Toevoegd To
---------	-----------	-----------	----	---------	--------------------------	------------------------	-------------	---------------	--------------	-----------------	------------------------

Items per page: 10, 0 of 0, navigation icons: |< < > >|