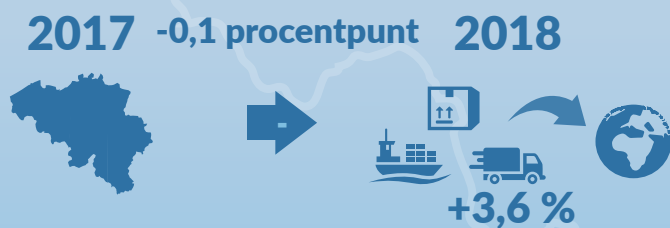



Boordtabel van het concurrentievermogen van de Belgische economie

December 2019

01 Het marktaandeel van België in de Europese uitvoer daalde licht in 2018 (-0,1 procentpunt tegenover het voorgaande jaar), ondanks de toename van de Belgische uitvoer van goederen (+3,6 % in 2018)




02 Tweede stijging op rij van de loonkosten per eenheid in België (+1,8 % in 2018 na +1,5 % in 2017)




03 Stijging van de elektriciteitsprijzen tussen het tweede semester van 2017 en het tweede semester van 2018 voor industriële verbruikers



04 Voortzetting van de verbetering van de tewerkstellingsgraad sinds 2016 (tot 69,7 % in 2018)



05 Het aantal Belgische ondernemingen nam in 2017 toe met 2,1 % tegenover het voorgaande jaar



06 België staat op de tweede plaats voor O&O-uitgaven (2,58 % van bbp in 2017), vergeleken met onze belangrijkste handelspartners



07 België vertoonde een hoog aandeel afgestudeerden tussen 30-34 jaar (47,6 % in 2018)

