




© Okeas - Fotolia.com



Fonds d'analyse des produits pétroliers
Rapport annuel 2021



SPF Economie, P.M.E., Classes moyennes et Energie

Rue du Progrès 50 – 1210 Bruxelles

N° d'entreprise : 0314.595.348



○ 0800 120 33 (numéro gratuit)



○ SPFEco



○ @spfeconomie



○ [linkedin.com/company/fod-economie](https://www.linkedin.com/company/fod-economie) (page bilingue)



○ [instagram.com/spfeco](https://www.instagram.com/spfeco)



○ [youtube.com/user/SPFEconomie](https://www.youtube.com/user/SPFEconomie)



○ economie.fgov.be

Éditrice responsable :

Séverine Waterbley

Présidente du Comité de direction

Rue du Progrès 50 – 1210 Bruxelles

Version internet

200-22



1. Mission et activités du Fonds Fapetro

Le Service Pétrole et Fapetro de la Direction générale de l'Energie exécute la mission attribuée au Fonds budgétaire Fapetro (Fonds d'analyse des produits pétroliers). Celle-ci est de veiller à la qualité des produits pétroliers mis sur le marché belge et d'en assurer la surveillance systématique.

Pour ce faire, des agents itinérants parcourent la Belgique pour réaliser des prélèvements de produits pétroliers (gasoil-diesel utilisé pour des applications routières et non routières, 95 RON, 98 RON, gasoil de chauffage, pétrole lampant types B et C, diesel XTL, fuel marin). Ensuite, ces échantillons sont analysés par un ou plusieurs laboratoires afin d'être identifiés comme conformes ou non aux normes en vigueur actuellement.

Les opérations de prélèvement d'échantillons s'effectuent dans les stations publiques, chez les particuliers et entreprises, dans les dépôts primaires et secondaires.



2. Résultats des contrôles

Le nombre d'échantillons prélevés en 2021 et ventilés par lieux de prélèvement figure dans le tableau 1.

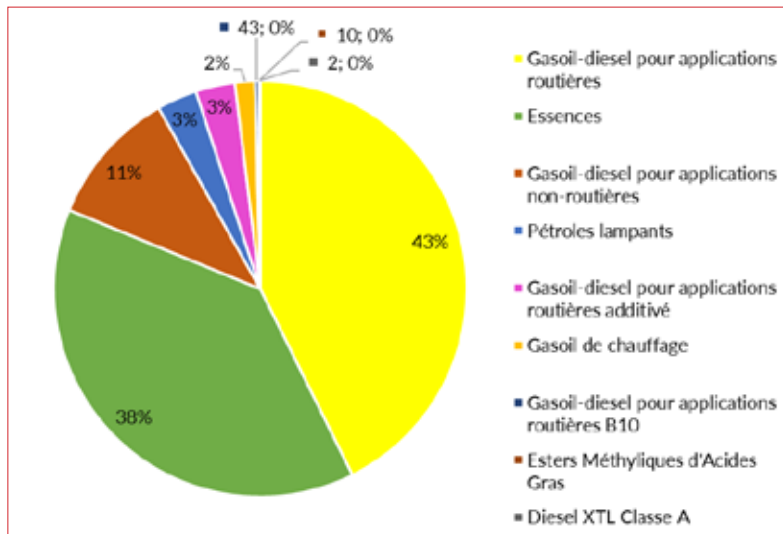
Tableau 1. Nombre d'échantillons prélevés en 2021

Types de lieux de prélèvement	Nombre d'échantillons prélevés
Stations publiques	10.557
Pompes privées	2.052
Dépôts secondaires	443
Dépôts primaires	139

Source : Service Pétrole et Fapetro.

Le graphique 1 montre que la répartition des types de combustibles analysés par le Fapetro en 2021, reflète bien la vente des différents carburants mis sur le marché belge.

Graphique 1. Répartition en pourcentage par type de carburant prélevé en 2021



Source : Service Pétrole et Fapetro.

Dans les stations publiques, la qualité des carburants mis à disposition est satisfaisante avec un taux de non-conformité de 4,57 % (contre 3,29 % en 2020). Les infractions constatées sont principalement relatives aux pressions de vapeur, au point d'éclair et à la stabilité à l'oxydation.

Dans les pompes privées, la qualité des carburants prélevés est également satisfaisante avec un taux de non-conformité d'environ 5,51 % (contre 6,17 % en 2020), tous carburants/combustibles confondus. Les paramètres principalement en défaut sont la stabilité à l'oxydation, la teneur en soufre et la température limite de filtrabilité.

Dans les dépôts secondaires, la qualité des carburants à livrer est bonne avec un taux de non-conformité de 4,51 % (contre 4,55 % en 2020), tous carburants/combustibles confondus. Le paramètre principalement en défaut est l'euromarqueur (SY 124). Ce dernier n'a aucun impact sur la qualité du carburant vu qu'il s'agit d'un marqueur chimique à caractère purement fiscal. Si on ne tient pas compte de ce dernier paramètre, le taux de non-conformité est de 1,86 % (contre 2,12 % en 2020).

Dans les dépôts primaires, la qualité des carburants à livrer est bonne avec une absence de non-conformité en 2021.

De nouveaux produits ont été prélevés par Fapetro afin d'en vérifier la qualité : le gasoil-diesel pour applications routières B10, le diesel XTL Classe A. Les seules non-conformités ont été constatées sur des échantillons de gasoil-diesel pour applications routières B10.





3. Bilan financier

3.1. Moyens financiers

Les revenus du Fonds budgétaire Fapetro proviennent des contributions payées par les opérateurs sur les quantités de produits pétroliers qu'ils commercialisent sur le marché belge, et des frais administratifs payés par les responsables ayant délivré un produit non conforme en termes de qualité.

Tableau 2. Revenus et dépenses par trimestre en 2021

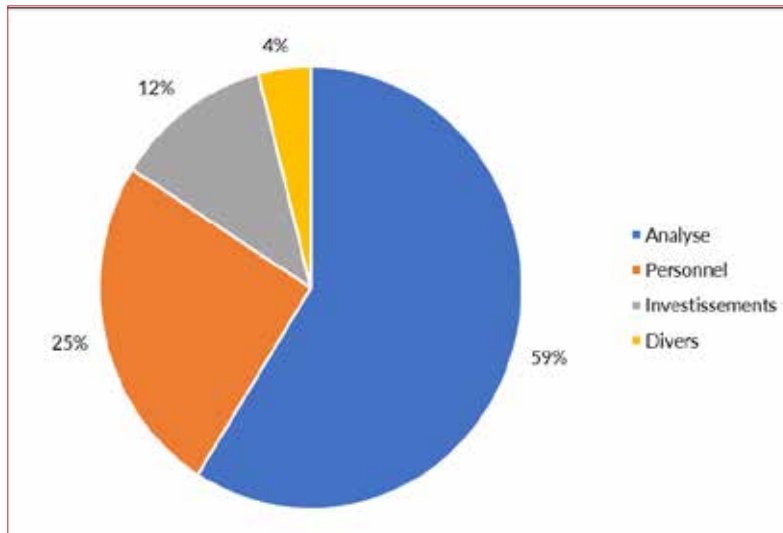
En euros.

	Revenus	Dépenses
Q1	703.047,24	370.826,08
Q2	814.725,72	883.546,81
Q3	775.574,24	458.305,36
Q4	740.276,39	620.333,25
Total	3.033.623,59	2.333.011,50

Source : Service Pétrole et Fapetro

Les dépenses du Fonds sont constituées de tous les frais relatifs à l'organisation du contrôle de qualité des produits pétroliers. Il s'agit des dépenses pour les frais de carburant lors de l'échantillonnage, des frais d'analyse des échantillons, d'achat de matériel spécifique nécessaire, des salaires et des frais de personnel et de logistique.

Graphique 2. Ventilation en pourcentage des dépenses en 2021



Source : Service Pétrole et Fapetro.

3.2. Moyens humains

Pour assurer sa mission, le Fonds budgétaire Fapetro dispose de 16,7 équivalents temps plein (ETP) répartis comme suit :

- Préleveurs : 7,2 ETP
- Personnel administratif : 8,5 ETP
- Responsable hiérarchique : 1 ETP





4. Conclusion

Le Service Pétrole et Fapetro est accrédité (No490) selon la norme NBN EN ISO 17020 en tant qu'organisme d'inspection et de contrôle depuis mars 2013. Par rapport à 2020, le service constate que la qualité des produits pétroliers distribués en 2021 sur le marché belge est similaire à la qualité constatée en 2020. Il souligne toutefois une légère dégradation dans les stations publiques.

Le Service Pétrole et Fapetro considère que la qualité des produits pétroliers distribués sur le marché belge est bonne, avec un taux de non-conformité sous un seuil de 5 %.





SPF Economie, P.M.E., Classes moyennes et Energie

Rue du Progrès 50
1210 Bruxelles
N° d'entreprise : 0314.595.348
economie.fgov.be