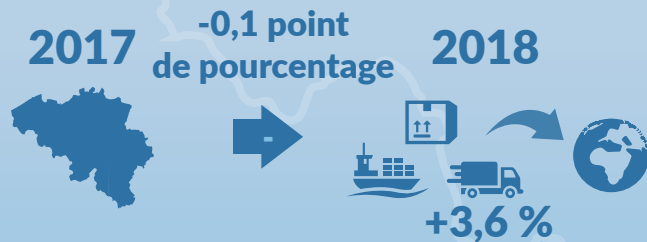



Tableau de bord de la compétitivité de l'économie belge

Décembre 2019

01 La part de marché de la Belgique dans les exportations européennes a légèrement diminué en 2018 (-0,1 point de pourcentage comparé à l'année précédente), malgré l'augmentation des exportations belges de biens (+3,6 % en 2018)



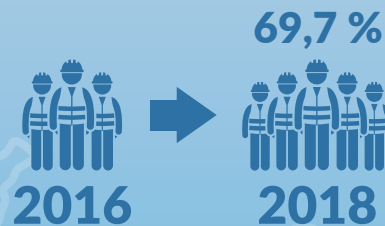
02 Deuxième augmentation consécutive du coût salarial par unité produite en Belgique (+1,8 % en 2018 après +1,5 % en 2017)



03 Augmentation du prix de l'électricité entre le second semestre de 2017 et le second semestre de 2018 pour les consommateurs industriels



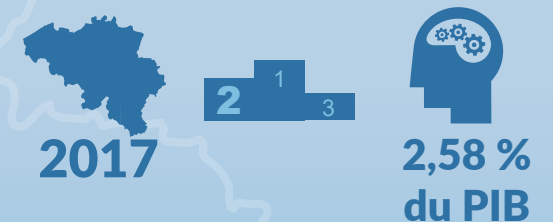
04 Poursuite de l'amélioration du taux d'emploi depuis 2016 (jusqu'à 69,7 % en 2018)



05 Le nombre d'entreprises belges a crû de 2,1 % en 2017 comparé à l'année précédente



06 La Belgique occupe la deuxième position pour les dépenses en R&D (2,58 % du PIB en 2017), par rapport à ses principaux partenaires commerciaux



07 La Belgique affiche une proportion élevée de diplômés de l'enseignement supérieur, âgés entre 30 et 34 ans (47,6 % en 2018)

