

# Wie füllt man das Online-Antragsformular für ein Miteigentum oder eine Anlageimmobilie aus?

## Anleitung

Diese Anleitung bezieht sich auf den Online-Antrag für ein Miteigentum.

Wenn Sie einen Antrag für eine individuelle Wohnung stellen möchten, sehen Sie sich bitte die Anleitung „Wie füllt man das Online-Antragsformular für eine individuelle Wohnung aus?“ an.

Der Leitfaden wird Sie Schritt für Schritt begleiten, damit Sie Ihren Antrag auf einen Heizkostenzulage in Höhe von 225 Euro korrekt ausfüllen können.



FÖD Wirtschaft, K.M.B., Mittelstand und Energie

Rue du Progrès 50

1210 Brüssel


Unternehmensnummer: 0314.595.348

  0800 120 33 (kostenlos)

  [facebook.com/SPFEco](https://facebook.com/SPFEco)

  [@SPFEconomie](https://twitter.com/SPFEconomie)

  [linkedin.com/company/fod-economie](https://linkedin.com/company/fod-economie)

  [instagram.com/spfec0](https://instagram.com/spfec0)

  [youtube.com/user/SPFEconomie](https://youtube.com/user/SPFEconomie)

  <https://economie.fgov.be>

Verantwortliche Herausgeberin:

Séverine Waterbley

Vorstandsvorsitzende des Direktionsausschusses

Rue du Progrès 50

1210 Brüssel

Internet Version

## 1. Bevor Sie das Formular ausfüllen

Bitte halten Sie Ihren Personalausweis oder Ihr Smartphone bereit.

Halten Sie auch die Unternehmensnummer/ZDU-Nummer des Miteigentums bereit. Diese Informationen werden in der Regel im gemeinsamen Eingangsbereich und in den Unterlagen der Immobilie in Miteigentum erwähnt.

### Anmerkungen

Bei Anträgen für Miteigentum müssen weniger Felder ausgefüllt werden.

Im Gegensatz zum Antragsformular für eine individuelle Wohnung müssen Sie dem Online-Formular keine eingescannte Rechnung und keinen Zahlungsnachweis beifügen. Diese Unterlagen werden dem FÖD Wirtschaft von den Verwaltern des Miteigentums zur Verfügung übermittelt.

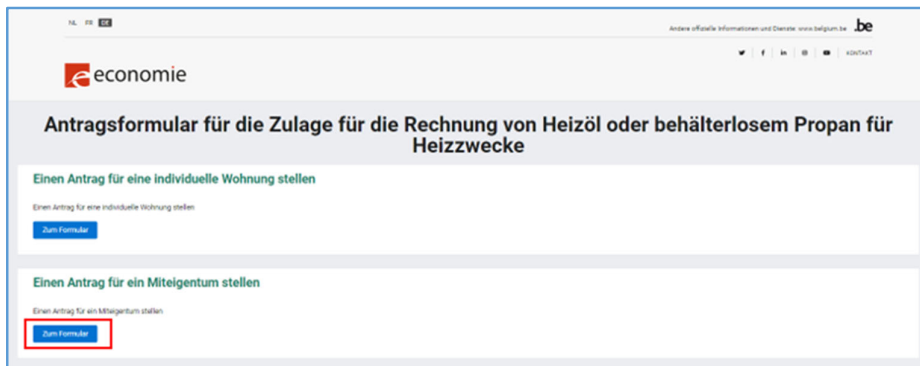
## 2. Öffnen Sie das Online-Formular

Geben Sie die URL <https://chequemazout.economie.fgov.be/de/login> in Ihrem Webbrowser ein, oder [chequemazout.economie.fgov.be](https://chequemazout.economie.fgov.be) für die französischsprachige Version, oder [stookoliecheque.economie.fgov.be](https://stookoliecheque.economie.fgov.be) für die niederländischsprachige Version.

Es erscheint der folgende Bildschirm:

Sie haben die Wahl zwischen

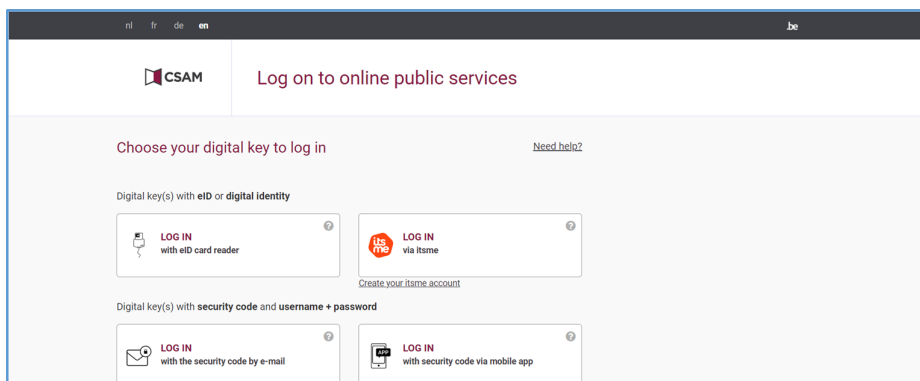
- der Eingabe eines Antrags für eine individuelle Wohnung
- der Eingabe eines Antrags für ein Miteigentum



Klicken Sie auf die Schaltfläche „Zum Formular“, um Ihren Antrag für ein Miteigentum auszufüllen.

## 3. Melden Sie sich an:

Es erscheint der folgende Bildschirm:



Melden Sie sich an:

- mit Ihrem Personalausweis über ein eID-Kartenleser
- oder über Itsme

## 4. Füllen Sie das Formular aus

Es erscheint ein Bildschirm mit Ihren persönlichen Daten:

- Ihrer Nationalregisternummer
- Ihrem Vor- und Familiennamen
- Ihrer Adresse

### Ihren Kontaktdaten

Sie können das Formular mit Ihrer E-Mail-Adresse und Telefonnummer ergänzen.

The screenshot shows a web form for applying for a subsidy. The header includes the 'economie' logo and navigation links. The main title is 'Antragsformular für die Zulage für die Rechnung von Heizöl oder behälterlosem Propan für Heizzwecke (Miteigentum)'. The form is divided into sections: 'Antragsteller' (Applicant) and 'Adresse' (Address). The 'Antragsteller' section has fields for Nationalregisternummer, Name, Vorname, E-Mail-Adresse, and Telefonnummer. The 'Adresse' section has fields for Straße, Hausnummer, and Postfach. At the bottom left of the form, there is a checkbox with the text 'Anzukreuzen, wenn die Lieferung an Ihren vorherigen Hauptwohnsitz erfolgte', which is pointed to by a red arrow.

Sind Sie kürzlich umgezogen? Wenn Ihre Bestellung von Heizöl oder Propan an Ihre frühere offizielle Adresse geliefert wurde, kreuzen Sie bitte „Anzukreuzen, wenn die Lieferung an Ihren vorherigen Hauptwohnsitz erfolgte“ an.

Wenn Sie dieses Kästchen ankreuzen, können unsere Dienste die frühere Adresse auf Ihrer Lieferrechnung mit dem Nationalregister abgleichen.

### Ihre Bankverbindung

Bitte geben Sie Ihre Kontonummer ein.

The screenshot shows the 'Bankdaten' section of the form. It has a title 'Bankdaten' and a sub-header 'Bitte geben Sie die Bankkontonummer ein, auf die die Zulage überwiesen werden soll.' Below this is a text input field for the IBAN-Number and a checkbox labeled 'Keine IBAN-Number'.

### Informationen über das Miteigentum

Geben Sie unter „Miteigentum“ ein:

- den Namen des Miteigentums
- die ZDU-Nummer des Miteigentums (d. h. die bei der Zentralen Datenbank für Unternehmen registrierte Unternehmensnummer). Diese finden Sie:
  - entweder auf den Dokumenten Ihres Miteigentums
  - oder auf den Dokumenten, die im Eingangsbereich Ihres Gebäudes aushängen.

**Miteigentum**

Miteigentum \* ZDU-Nummer des Miteigentums \*

[Wählen Sie ein Miteigentum](#)

## Senden Sie Ihre Anmerkungen

Wenn Sie Anmerkungen haben, füllen Sie das Feld unter „Anmerkungen“ aus und klicken Sie dann auf „Einreichen“.

**Anmerkungen**

Anmerkungen

Einreichen

## 5. Bestätigung der Einreichung des Antrags

Nachdem Sie Ihre Bewerbung korrekt eingegeben haben, erhalten Sie eine Bestätigung auf dem Bildschirm. Zu einem späteren Zeitpunkt erhalten Sie auch eine Bestätigung per E-Mail.

